


# OPEN HEART COWBOY



## Little Yellow Blanket / DEAN BRODY



Chorégraphes : **Sandrine TASSINARI & Magali LEBRUN**

Niveau : **Novice**

Type : **64 comptes - 2 murs - 1 Restart**

Mise en Page : **THE SOUTHERN GANG**

Date: **déc.-11**



**DEDICACE POUR  
NOTRE AMI  
JEAN-LUKE**

**FRANCAIS**

### SECT-1 ROCKING CHAIR, STEP LOCK STEP, HOLD

- 1 - 2 PD devant - Retour PdC s/ PG
- 3 - 4 PD derrière - Retour PdC s/PG
- 5 - 6 PD devant - PG croise derrière PD
- 7 - 8 PD devant - Pause

### SECT-2 ROCK STEP, TOE STRUT 1/2 TURN X2, ROCK BACK JUMP, HOOK

- 1 - 2 PG devant - Retour PdC s/PD
- 3 - 4 Pointe PG devant en 1/2 Tour G - Pause Talon PG
- 5 - 6 Pointe PD derrière en 1/2 Tour G - Pause Talon PD (*avec PdC*)
- 7 - 8 (*en sautant légèrement*) PG derrière et Kick PD - Hook PD devant tibia G

### SECT-3 GRAPEVINE, SCUFF, STEP, SCUFF, STEP, STOMP UP

- 1 - 2 PD à Droite - PG croise derrière PD
- 3 - 4 PD à Droite - Scuff PG
- 5 - 6 PG à Gauche - Scuff PD
- 7 - 8 PD à Droite - Stomp Up PG


### SECT-4 STEP, HOOK & SLAP, 1/2 TURN, KICK, STEP, HOOK, STEP, SCUFF

- 1 - 2 PG devant - Hook PD derrière jambe G avec Slap Main G
- 3 - 4 1/2 Tour G, PD derrière - Kick PG
- 5 - 6 PG derrière - Hook PD devant tibia G
- 7 - 8 PD devant - Scuff PG


### SECT-5 STEP, STOMP, STOMP, STOMP, SWIVEL HEEL-TOE, STOMP X2

- 1 - 2 PG devant diagonale G - Stomp Up PD à côté PG
- 3 - 4 Stomp PD à Droite - Stomp PG à Gauche
- 5 - 6 Swivel Talon D à Gauche - Swivel Pointe D au centre
- 7 - 8 Stomp PD à côté du PG - Stomp Up PD à côté du PG

# OPEN HEART COWBOY



## Little Yellow Blanket / DEAN BRODY



Chorégraphes : **Sandrine TASSINARI & Magali LEBRUN**

Niveau : **Novice**

Type : **64 comptes - 2 murs - 1 Restart**

Mise en Page : **THE SOUTHERN GANG**

Date: **déc.-11**



### SECT-6 FULL TURN 1/4 , HOLD, STEP PIVOT 1/2 TURN, STEP, HOLD

- 1 - 2 PD à Droite en 1/4 Tour D - PG derrière en 1/2 Tour D
- 3 - 4 PD devant en 1/2 Tour D - Pause
- 5 - 6 PG devant - Pivot 1/2 Tour D
- 7 - 8 PG devant - Pause

### SECT-7 STEP PIVOT 1/2 TURN X2, HEEL OUT-OUT FORWARD, BACK IN-IN

- 1 - 2 PD devant - Pivot 1/2 Tour G
- 3 - 4 PD devant - Pivot 1/2 Tour G
- 5 - 6 Talon PD devant diag *avec PdC* (out) - Talon PG devant diag *avec PdC* (out)
- 7 - 8 Revenir sur PD au centre (in) - Ramène PG à côté PD (in)

### SECT-8 HEEL, 1/4 TURN & FLICK, KICK JUMPING, STEP & FLICK, TOUCH, HEEL STRUT 1/2 TURN

- 1 - 2 Talon PD devant - 1/4 Tour G & Flick PD
- 3 - 4 (*en sautant légèrement*) Kick PG devant - Kick PD devant
- 5 - 6 (*en sautant légèrement*) Retour PdC s/PD & Flick PG - Pointe PG derrière
- 7 - 8 Talon PG en 1/2 Tour G - Pose PG *avec PdC*

### RESTART

6<sup>ème</sup>  
MUR

A la fin de la section 5, reprendre la danse au début

# Bonne Danse a Tous